

ОТЧЕТ О ФИНАНСОВЫХ РЕЗУЛЬТАТАХ ДЕЯТЕЛЬНОСТИ УЧРЕЖДЕНИЯ

на 01.01.2022

Учреждение _____ ГБОУ СОШ с. Большое Микушкино _____
 Обособленное подразделение _____
 Учредитель _____
 Наименование органа, осуществляющего полномочия учредителя _____
 Периодичность: годовая
 Единица измерения: руб

КОДЫ	
Форма по ОКУД	0503721
Дата	01.01.2022
по ОКПО	48101414
ИНН	6381018848
по ОКТМО	36616420
по ОКПО	
ИНН	
Глава по БК	
по ОКЕИ	383

Наименование показателя	Код строки	Код аналитики	Деятельность с целевыми средствами	Деятельность по государственному заданию	Приносящая доход деятельность	Итого
1	2	3	4	5	6	7
Доходы (стр.030 + стр.040 + стр.050 + стр.060 + стр.070 + стр.090 + стр.100 + стр.110)	010	100	6857521,64	25224743,10	402600,32	32484865,06
<i>Доходы от собственности</i>	030	120	0,00	0,00	0,00	0,00
в том числе:						
доходы от операционной аренды		121	0,00	0,00	0,00	0,00
проценты по депозитам, остаткам денежных средств		124	0,00	0,00	0,00	0,00
проценты по предоставленным займам		125	0,00	0,00	0,00	0,00
иные доходы от собственности		129	0,00	0,00	0,00	0,00
<i>Доходы от оказания платных услуг (работ), компенсаций затрат</i>	040	130	0,00	23603000,00	378850,32	23981850,32
в том числе:						
доходы от оказания платных услуг (работ)		131	0,00	23603000,00	378850,32	23981850,32
доходы от компенсации затрат		134	0,00	0,00	0,00	0,00
доходы по условным арендным платежам		135	0,00	0,00	0,00	0,00
доходы бюджета от возврата дебиторской задолженности прошлых лет		136	0,00	0,00	0,00	0,00
доходы от предстоящей компенсации затрат		137	0,00	0,00	0,00	0,00
<i>Штрафов, пени, неустойки, возмещения ущерба</i>	050	140	0,00	0,00	0,00	0,00
в том числе:						
доходы от штрафных санкций за нарушение законодат. о закупках и нарушение условий контрактов		141	0,00	0,00	0,00	0,00
доходы от штрафных санкций по договорным обязательствам		142	0,00	0,00	0,00	0,00
страховые возмещения		143	0,00	0,00	0,00	0,00
возмещение ущерба имуществу (за исключением страховых возмещений)		144	0,00	0,00	0,00	0,00
прочие доходы от сумм принудительного изъятия		145	0,00	0,00	0,00	0,00
<i>Безвозмездные поступления текущего характера</i>	060	150	6857521,64	0,00	0,00	6857521,64
в том числе:						
поступления текущего характера от других бюджетов бюджетной системы РФ		151	0,00	0,00	0,00	0,00

поступления текущего характера бюджетным и автономным учреждениям от сектора гос. управления		152	6857521,64	0,00	0,00	6857521,64
поступления текущего характера от организаций государственного сектора		154	0,00	0,00	0,00	0,00
поступления текущего характера от иных резидентов (за искл. сектора гос. упр. и орг. гос. сектора)		155	0,00	0,00	0,00	0,00
Безвозмездные поступления капитального характера	070	160	0,00	0,00	0,00	0,00
в том числе:						
поступления капитального характера бюджетным и автономным учреждениям от сектора гос. управления		162	0,00	0,00	0,00	0,00
Доходы от операций с активами	090	170	0,00	0,00	0,00	0,00
в том числе:						
доходы от выбытия активов		172	0,00	0,00	0,00	0,00
чрезвычайные доходы от операций с активами		173	0,00	0,00	0,00	0,00
выпадающие доходы		174	0,00	0,00	0,00	0,00
доходы от оценки активов и обязательств		176	0,00	0,00	0,00	0,00
Прочие доходы	100	180	0,00	1621743,10	23750,00	1645493,10
в том числе:						
доходы от безвозмездного права пользования активом, предоставленным организациями		182	0,00	0,00	0,00	0,00
доходы от безвозмездного права пользования активом, предоставленным организациями гос. сектора		185	0,00	0,00	0,00	0,00
доходы от безвозмездного права пользования активом, предоставленным сектором государственного управления		186	0,00	0,00	0,00	0,00
доходы от безвозмездного права пользования активом, предоставленным иными лицами		187	0,00	0,00	0,00	0,00
иные доходы		189	0,00	1621743,10	23750,00	1645493,10
Безвозмездные неденежные поступления в сектор гос. управления	110	190	0,00	0,00	0,00	0,00
в том числе:						
безвозмездные неденежные поступления текущего характера от сектора гос. упр. и организаций гос. сектора		191	0,00	0,00	0,00	0,00
безвозмездные неденежные поступления текущего характера от организаций (за искл. сектора гос. управления)		192	0,00	0,00	0,00	0,00
безвозмездные неденежные поступления текущего характера от физических лиц		193	0,00	0,00	0,00	0,00
безвозмездные неденежные поступления капитального характера от сектора государственного управления и организаций государственного сектора		195	0,00	0,00	0,00	0,00
безвозмездные неденежные поступления кап. характера от организаций (за искл. сектора гос. управления и организаций гос. сектора)		196	0,00	0,00	0,00	0,00
безвозмездные неденежные поступления кап. характера от физических лиц		197	0,00	0,00	0,00	0,00
прочие неденежные безвозмездные поступления		199	0,00	0,00	0,00	0,00



Расходы (стр.160 + стр.170 + стр. 190 + стр.210 + стр. 230 + стр. 240 + стр. 250 + стр. 260 + стр. 270)	150	200	7028096,85	25659040,84	339491,39	33026629,08
<i>Оплата труда и начисления на выплаты по оплате труда</i>	160	210	4458785,73	22971000,00	0,00	27429785,73
в том числе:						
заработная плата		211	3421549,85	17680523,00	0,00	21102072,85
прочие несоциальные выплаты персоналу в денежной форме		212	0,00	0,00	0,00	0,00
начисления на выплаты по оплате труда		213	1037235,88	5290477,00	0,00	6327712,88
прочие несоциальные выплаты персоналу в натуральной форме		214	0,00	0,00	0,00	0,00
<i>Оплата работ, услуг</i>	170	220	1716859,83	130676,80	101979,27	1949515,90
в том числе:						
услуги связи		221	240000,00	39776,80	0,00	279776,80
транспортные услуги		222	0,00	0,00	0,00	0,00
коммунальные услуги		223	0,00	0,00	0,00	0,00
арендная плата за пользование имуществом		224	39600,00	0,00	0,00	39600,00
работы, услуги по содержанию имущества		225	83009,18	0,00	19047,52	102056,70
прочие работы, услуги		226	1346802,81	90900,00	82931,75	1520634,56
страхование		227	7447,84	0,00	0,00	7447,84
услуги, работы для целей капитальных вложений		228	0,00	0,00	0,00	0,00
<i>Обслуживание долговых обязательств</i>	190	230	0,00	0,00	0,00	0,00
в том числе:						
обслуживание долговых обязательств учреждения		233	0,00	0,00	0,00	0,00
процентные расходы по обязательствами		234	0,00	0,00	0,00	0,00
<i>Безвозмездные перечисления текущего характера организациям</i>	210	240	0,00	0,00	0,00	0,00
в том числе:						
безвозмездные перечисления гос. (муниц.) бюджетным и автономным учреждениям		241	0,00	0,00	0,00	0,00
<i>Безвозмездные перечисления бюджетам</i>	230	250	0,00	0,00	0,00	0,00
в том числе:						
<i>Социальное обеспечение</i>	240	260	78666,60	60000,00	0,00	138666,60
в том числе:						
пособия по социальной помощи населению в денежной форме		262	78666,60	0,00	0,00	78666,60
пособия по социальной помощи населению в натуральной форме		263	0,00	0,00	0,00	0,00
пенсии, пособия, выплачиваемые работодателями бывшим работникам		264	0,00	0,00	0,00	0,00
пособия по социальной помощи, выплачиваемые работодателями бывшим работникам в натуральной форме		265	0,00	0,00	0,00	0,00
социальные пособия и компенсации персоналу в денежной форме		266	0,00	60000,00	0,00	60000,00
социальные компенсации персоналу в натуральной форме		267	0,00	0,00	0,00	0,00
<i>Расходы по операциям с активами</i>	250	270	766784,69	2493864,04	229617,24	3490265,97
в том числе:						
амортизация		271	0,00	2001589,10	40120,00	2041709,10
расходование материальных запасов		272	766784,69	492274,94	189497,24	1448556,87
чрезвычайные расходы по операциям с активами		273	0,00	0,00	0,00	0,00

убытки от обесценения активов	274	0,00	0,00	0,00	0,00
-------------------------------	-----	------	------	------	------

Безвозмездные перечисления капитального характера организациям	260	280	0,00	0,00	0,00	0,00
в том числе:						
безвозмездные перечисления капитального характера гос. (муниц.) бюджетным и автономным учреждениям		281	0,00	0,00	0,00	0,00
Прочие расходы	270	290	7000,00	3500,00	7894,88	18394,88
в том числе:						
налоги, пошлины и сборы		291	7000,00	3500,00	7000,00	17500,00
штрафы за нарушение законодательства о налогах и сборах, законодательства о страховых взносах		292	0,00	0,00	894,88	894,88
штрафы за нарушение законодательства о закупках и нарушение условий контрактов (договоров)		293	0,00	0,00	0,00	0,00
другие экономические санкции		295	0,00	0,00	0,00	0,00
иные выплаты текущего характера физическим лицам		296	0,00	0,00	0,00	0,00
иные выплаты текущего характера организациям		297	0,00	0,00	0,00	0,00
Чистый операционный результат (стр.301 - стр.302); (стр.310 + стр.410)	300		-170575,21	-434297,74	63108,93	-541764,02
Операционный результат до налогообложения (стр.010 - стр.150)	301		-170575,21	-434297,74	63108,93	-541764,02
Налог на прибыль	302		0,00	0,00	0,00	0,00
Операции с нефинансовыми активами (стр.320 + стр.330 + стр.350 + стр.360 + стр.370 + стр.390 + стр.400)	310		-47458,99	-425782,88	41327,11	-431914,76
Чистое поступление основных средств	320		0,00	-379846,00	0,00	-379846,00
в том числе:						
увеличение стоимости основных средств	321	310	0,00	1621743,10	40120,00	1661863,10
уменьшение стоимости основных средств	322	41X	0,00	2001589,10	40120,00	2041709,10
Чистое поступление нематериальных активов	330		0,00	0,00	0,00	0,00
в том числе:						
увеличение стоимости нематериальных активов	331	320	0,00	0,00	0,00	0,00
уменьшение стоимости нематериальных активов	332	42X	0,00	0,00	0,00	0,00
Чистое поступление произведенных активов	350		0,00	0,00	0,00	0,00
в том числе:						
увеличение стоимости произведенных активов	351	330	0,00	0,00	0,00	0,00
уменьшение стоимости произведенных активов	352	43X	0,00	0,00	0,00	0,00
Чистое поступление материальных запасов	360		-47458,99	-45936,88	41327,11	-52068,76
в том числе:						
увеличение стоимости материальных запасов	361	340	719325,70	446338,06	230824,35	1396488,11
в том числе:						
увеличение стоимости лекарственных препаратов и материалов, применяемых в медицинских целях		341	0,00	0,00	10000,00	10000,00
увеличение стоимости продуктов питания		342	459154,44	300412,06	61742,72	821309,22
увеличение стоимости ГСМ		343	168921,26	0,00	0,00	168921,26
увеличение стоимости строительных материалов		344	0,00	0,00	0,00	0,00
увеличение стоимости мягкого инвентаря		345	2100,00	0,00	0,00	2100,00
увеличение стоимости прочих оборотных запасов (материалов)		346	89150,00	145926,00	159081,63	394157,63


увеличение стоимости мат. запасов для целей капитальных вложений		347	0,00	0,00	0,00	0,00
увеличение стоимости прочих мат. запасов однократного применения		349	0,00	0,00	0,00	0,00
уменьшение стоимости материальных запасов	362	440	766784,69	492274,94	189497,24	1448556,87
в том числе:						
уменьшение стоимости лекарственных препаратов и материалов, применяемых в медицинских целях		441	0,00	0,00	10000,00	10000,00
уменьшение стоимости продуктов питания		442	475259,67	300412,06	48609,61	824281,34
уменьшение стоимости ГСМ		443	227959,97	0,00	0,00	227959,97
уменьшение стоимости строительных материалов		444	0,00	0,00	0,00	0,00
уменьшение стоимости мягкого инвентаря		445	2100,00	0,00	0,00	2100,00
уменьшение стоимости прочих оборотных запасов (материалов)		446	61465,05	191862,88	130887,63	384215,56
уменьшение стоимости мат. запасов для целей капитальных вложений		447	0,00	0,00	0,00	0,00
уменьшение стоимости прочих мат. запасов однократного применения		449	0,00	0,00	0,00	0,00
<i>Чистое поступление прав пользования</i>	370		0,00	0,00	0,00	0,00
в том числе:						
увеличение стоимости прав пользования	371	35X	0,00	0,00	0,00	0,00
уменьшение стоимости прав пользования	372	45X	0,00	0,00	0,00	0,00
<i>Чистое изменение затрат на изготовление готовой продукции (работ, услуг)</i>	390		0,00	0,00	0,00	0,00
в том числе:						
увеличение затрат	391	x	0,00	23653951,74	272428,99	23926380,73
уменьшение затрат	392	x	0,00	23653951,74	272428,99	23926380,73
<i>Чистое изменение расходов будущих периодов</i>	400		0,00	0,00	0,00	0,00
Операции с финансовыми активами и обязательствами (стр.420 - стр.510)	410		-123116,22	-8514,86	21781,82	-109649,26
Операции с финансовыми активами (стр.430 + стр.440 + стр.450 + стр.460 + стр.470 + стр.480)	420		499415,38	216485,14	21781,82	737682,34
<i>Чистое поступление денежных средств и их эквивалентов</i>	430		0,00	0,00	0,00	0,00
в том числе:						
поступление денежных средств и их эквивалентов	431	510	6857521,64	23603000,00	378850,32	30839371,96
выбытие денежных средств и их эквивалентов	432	610	6857521,64	23603000,00	378850,32	30839371,96
<i>Чистое поступление ценных бумаг, кроме акций</i>	440		0,00	0,00	0,00	0,00
в том числе:						
увеличение стоимости ценных бумаг, кроме акций	441	520	0,00	0,00	0,00	0,00
уменьшение стоимости ценных бумаг, кроме акций	442	620	0,00	0,00	0,00	0,00
<i>Чистое поступление акций и иных финансовых инструментов</i>	450		0,00	0,00	0,00	0,00
в том числе:						
увеличение стоимости акций и иных финансовых инструментов	451	530	0,00	0,00	0,00	0,00
уменьшение стоимости акций и иных финансовых инструментов	452	630	0,00	0,00	0,00	0,00
<i>Чистое предоставление займов (ссуд)</i>	460		0,00	0,00	0,00	0,00
в том числе:						
	461	540	0,00	0,00	0,00	0,00

увеличение задолженности по предоставленным займам (ссудам)							
уменьшение задолженности по предоставленным займам (ссудам)	462	640	0,00	0,00	0,00	0,00	0,00
Чистое поступление иных финансовых активов	470		0,00	0,00	0,00	0,00	0,00
в том числе:							
увеличение стоимости иных финансовых активов	471	550	0,00	0,00	0,00	0,00	0,00
уменьшение стоимости иных финансовых активов	472	650	0,00	0,00	0,00	0,00	0,00
Чистое увеличение дебиторской задолженности	480		499415,38	216485,14	21781,82	737682,34	
в том числе:							
увеличение дебиторской задолженности	481	560	7356937,02	23819485,14	21781,82	31198203,98	
уменьшение дебиторской задолженности	482	660	6857521,64	23603000,00	0,00	30460521,64	
Операции с обязательствами (стр.520 + стр.530 + стр.540 + стр.550 + стр.560)	510		622531,60	225000,00	0,00	847531,60	
Чистое увеличение задолженности по внутренним привлеченным заимствованиям	520		0,00	0,00	0,00	0,00	
в том числе:							
увеличение задолженности по внутренним привлеченным заимствованиям	521	710	0,00	0,00	0,00	0,00	
уменьшение задолженности по внутренним привлеченным заимствованиям	522	810	0,00	0,00	0,00	0,00	
Чистое увеличение задолженности по внешним привлеченным заимствованиям	530		0,00	0,00	0,00	0,00	
в том числе:							
увеличение задолженности по внешним привлеченным заимствованиям	531	720	0,00	0,00	0,00	0,00	
уменьшение задолженности по внешним привлеченным заимствованиям	532	820	0,00	0,00	0,00	0,00	
Чистое увеличение прочей кредиторской задолженности	540		0,00	0,00	0,00	0,00	
в том числе:							
увеличение прочей кредиторской задолженности	541	730	6857521,64	23603000,00	378850,32	30839371,96	
уменьшение прочей кредиторской задолженности	542	830	6857521,64	23603000,00	378850,32	30839371,96	
Чистое изменение доходов будущих периодов	550	x	622531,60	225000,00	0,00	847531,60	
Чистое изменение резервов предстоящих расходов	560	x	0,00	0,00	0,00	0,00	

Руководитель  Игнатъева Марина Васильевна Главный бухгалтер  Лопатина Валентина Павловна
(подпись) (расшифровка подписи) (подпись) (расшифровка подписи)

Централизованная бухгалтерия

(наименование, ОГРН, ИНН, КПП, местонахождение)

Исполнитель главный бухгалтер  Лопатина Валентина Павловна 88465431101
(должность) (подпись) (расшифровка подписи) (телефон, e-mail)

"20" января 2022 года

